

20
ANI

A

N

I

P

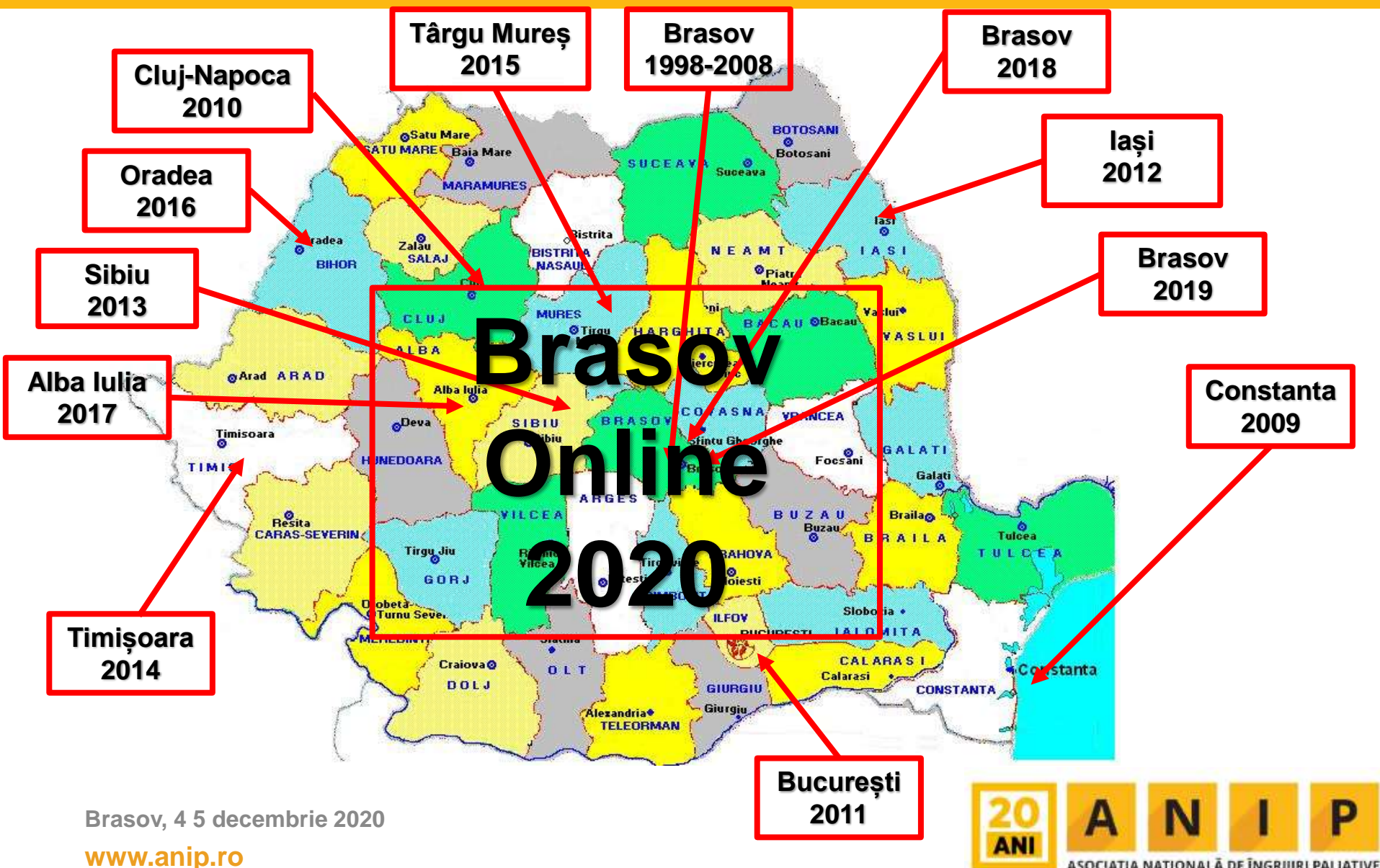
ASOCIAȚIA NAȚIONALĂ DE ÎNGRIJIRI PALIATIVE

A XXI-a CONFERINȚĂ NAȚIONALĂ DE ÎNGRIJIRI PALIATIVE

Prima Conferință Națională ANIP Online
Brașov, 4 - 5 decembrie 2020

Ingrijirea paliativă în România. 2020

ANIP – Conferințe Naționale 1998-2020



2020 - Anul marilor provocari... ...și oportunități

Dezvoltarea strategică a paliatției în România

Evoluția Serviciilor de îngrijiri paliative

Programe și proiecte de educație

2020 - Anul marilor provocari

Dezvoltarea strategică a paliatției în România

Evoluția Serviciilor de îngrijiri paliative

Programe și proiecte de educație

Dezvoltarea strategică a paliatției în România

PALPLAN – Proiect de dezvoltare strategică a paliatției în contextul serviciilor de sănătate

Parteneri: MS, MMPS, CNAS, ANMCS, HCS

Proiectul vizează elaborarea unui Program National de îngrijiri paliative:

- Evaluarea nevoii de îngrijiri paliative
- Analiza a modelelor internaționale cu potențial de adaptare în România
- Inițierea și pilotarea de servicii noi
- Elaborarea de standarde de calitate pentru îngrijirile paliative
- Analiza și armonizarea legislației necesare funcționării serviciilor
- Finanțarea îngrijirilor paliative

Brasov, 4-5 decembrie 2020

www.anip.ro

2020 - Anul marilor provocari

Dezvoltarea strategica a paliatiei in Romania

Evolutia Serviciilor de ingrijiri palliative

Programele si proiecte de educatie

Evolutia Serviciilor de ingrijiri paliative

2006 – 2019 – Catalog al serviciilor

Prima raportare anuala sistematica (Ord.MS nr.253/2018):

- ✓ Date organizationale
- ✓ Date privind serviciile specializate de IP:
 - Unitati cu paturi
 - IP la domiciliu
 - Ambulator
 - Centre de Zi
 - Echipe mobile de spital
 - Consultanta Telefonica pentru pacienti si apartinatori
 - Consultanta Telefonica pentru furnizori de servicii de baza

Evolutia Serviciilor de ingrijiri paliative

Indicatori vizati:

- ✓ Forma de organizare (public, privat SRL, privat ONG)
- ✓ Aria de acoperire
- ✓ Beneficiari vizati, pe patologii si varste
- ✓ Numar paturi / vizite / consultatii / interventii
- ✓ Componenta echipelor de IP
- ✓ Numar de angajati si norme, calificare, medici cu atestat (nominal)
- ✓ Surse de finantare
- ✓ Relatia contractuala cu CAS
- ✓ Costul decontat si costul real al interventiilor

Evolutia Serviciilor de ingrijiri paliative

Perioada de completare a chestionarelor:

Iunie-iulie 2020 (cu prelungire pana in noiembrie)

TOTAL FURNIZORI ÎN RAPORT: 125

Date completate: **112 (89.6%)**

Date incomplete/fara date: **13**

Avantaje:

- Colectare centralizata a datelor prin MS → DSP
- Disponibilitate de suport in completare

Limitari:

- Unele disfunctionalitati in completarea formularului online
- Formularea chestionarului pentru facilitatea analizei datelor

Evolutia Serviciilor de ingrijiri paliative

- | | |
|---|-------------------------------------|
| 1. Unitati cu paturi de IP: | 94 |
| sectii/compartimente de IP sau unitati independente/hospice (public, ONG, privat) | |
| 2. IP la domiciliu: | 8 |
| 3. Ambulatorii de IP (16 jud): | 28 (14 public, 6 ONG, 8 SRL) |
| 4. Centre de Zi pentru IP (2 judete): | 3 (ONG) |
| 5. Echipe mobile de spital: | 1 |
| 6. Consultanta telefonica pacienti: | 5 (3 public, 1 ONG, 8 SRL) |

1. Ingrijirea paliativa in unitati cu paturi

1. Sectii/compartimente de IP in spitale sau unitati independente tip "Hospice"



39% in sistemul public
46% in sistem privat SRL/SA
15% in sistem de caritate

TOTAL paturi **autorizate:** **2016**

TOTAL paturi **contractate:** **1602** (79,5%)

Medici cu atestat: **171** (16 medici in 2/3 servicii)

Nu specifica numele medicului: **26** servicii

Nr judete	Nr paturi
12	0
6	1 - 20
11	21 - 40
3	41 - 60
2	61 - 80
2	81 - 100
2	101 - 150
1	151 - 200
3	peste 200

1. Ingrijirea paliativa in unitati cu paturi

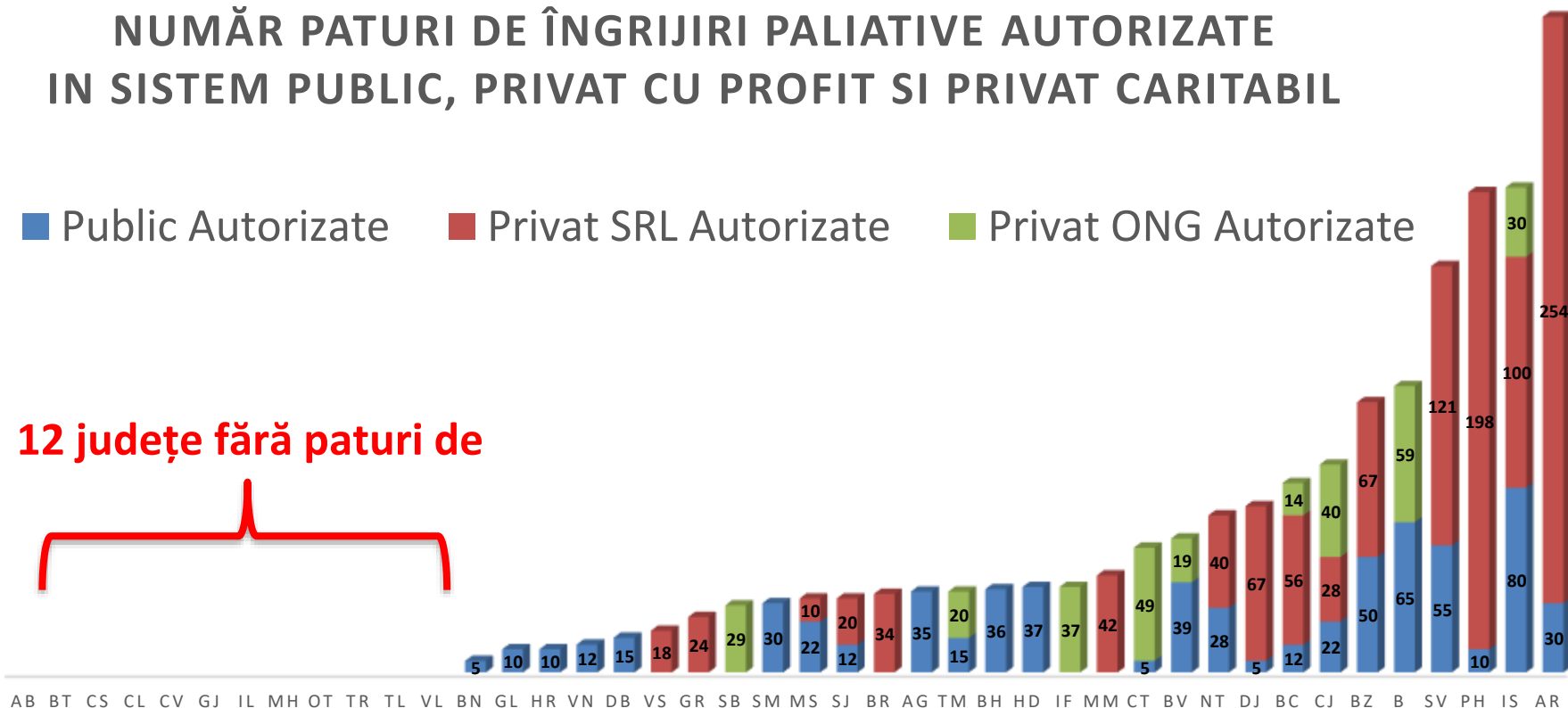
NUMĂR PATURI DE ÎNGRIJIRI PALIATIVE AUTORIZATE IN SISTEM PUBLIC, PRIVAT CU PROFIT SI PRIVAT CARITABIL

■ Public Autorizate

■ Privat SRL Autorizate

■ Privat ONG Autorizate

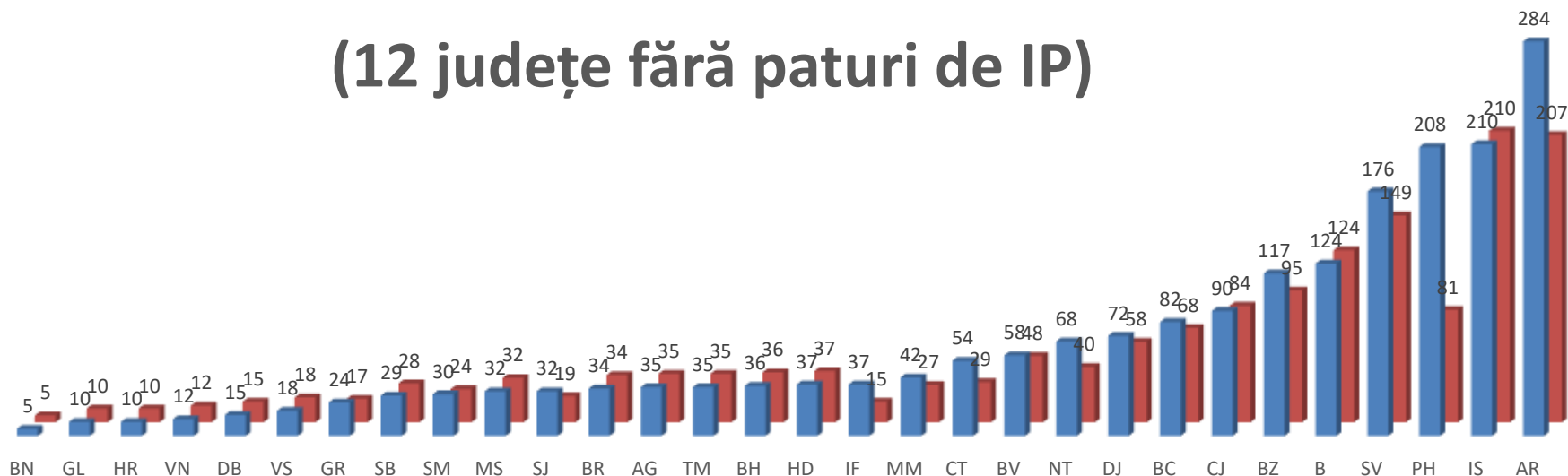
12 județe fără paturi de



1. Ingrijirea paliativa in unitati cu paturi

Număr paturi de IP autorizate (1870) și contractate (1465) în 2019

(12 județe fără paturi de IP)



■ Total Autorizate

■ Total Contractate

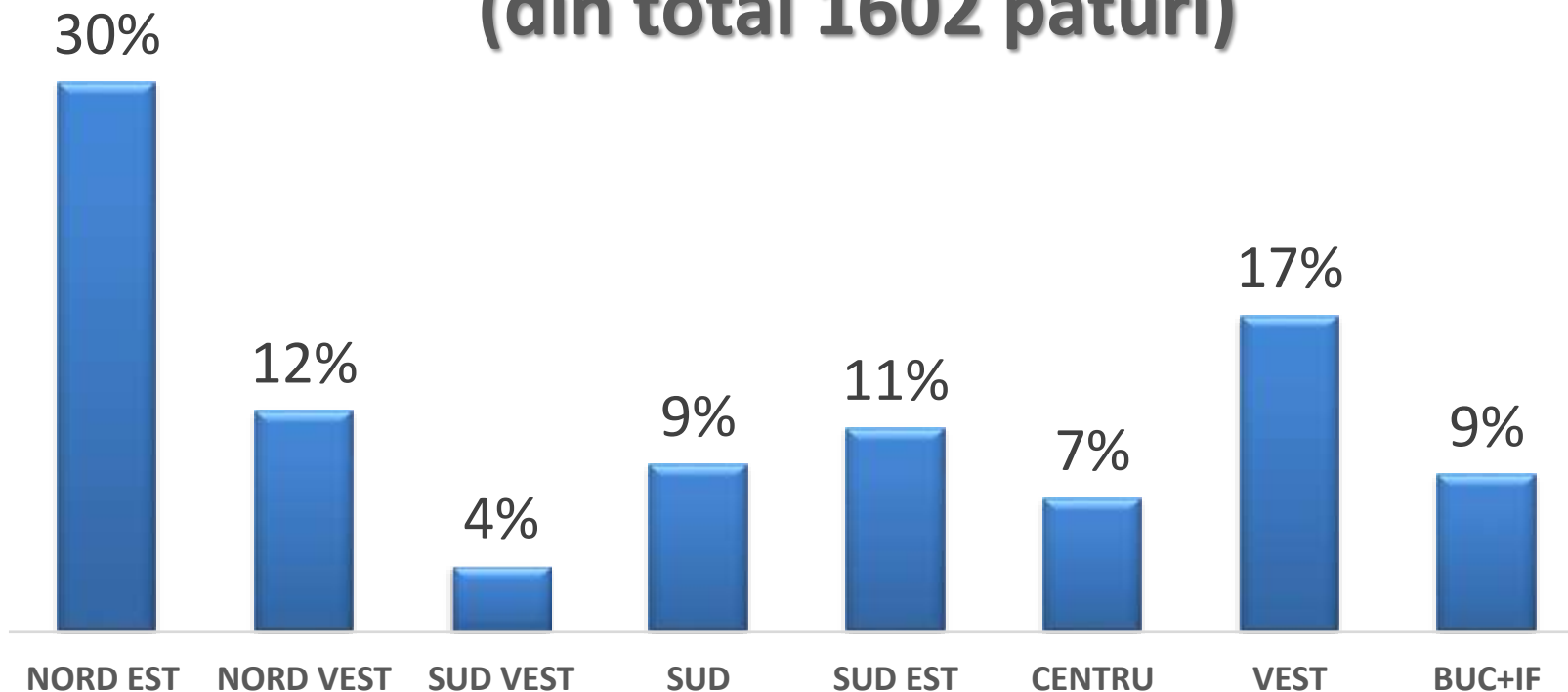
1. Ingrijirea paliativa in unitati cu paturi

Disparități majore:

Regiunea NE = 485 paturi (30%)

Regiunea SV = 58 paturi (4%)

Procente paturi pe regiuni (din total 1602 paturi)



2. Ingrijire paliativa la domiciliu

TOTAL servicii in 2017: **13** autorizate dintre care **12 (92%)** în contract cu CAS

TOTAL servicii in 2018: **9** autorizate dintre care **3 (33%)** în contract cu CAS

TOTAL servicii in 2019: **8** autorizate dintre care **6 (33%)** în contract cu CAS

Beneficiari	Judet	Forma org	Pacienti noi	Total pacienti	Decese	% RIP	Contract CAS
adulti, copii	Alba	ONG	60	160	35	22	NU
adulti, copii	Bacau	ONG	27	118	15	13	DA
adulti	Bihor	ONG	158	200	149	75	DA
adulti, copii	Brasov	ONG	394	764	377	49	DA
adulti	Bucuresti	ONG	212	292	188	64	NU
adulti, copii	Maramures	SRL	39	45	26	58	DA
adulti	Maramures	SRL	33	33	1	3	DA
adulti, copii	Maramures	SRL	102	102	5	5	DA
TOTAL	6		1025	1714	796	46	

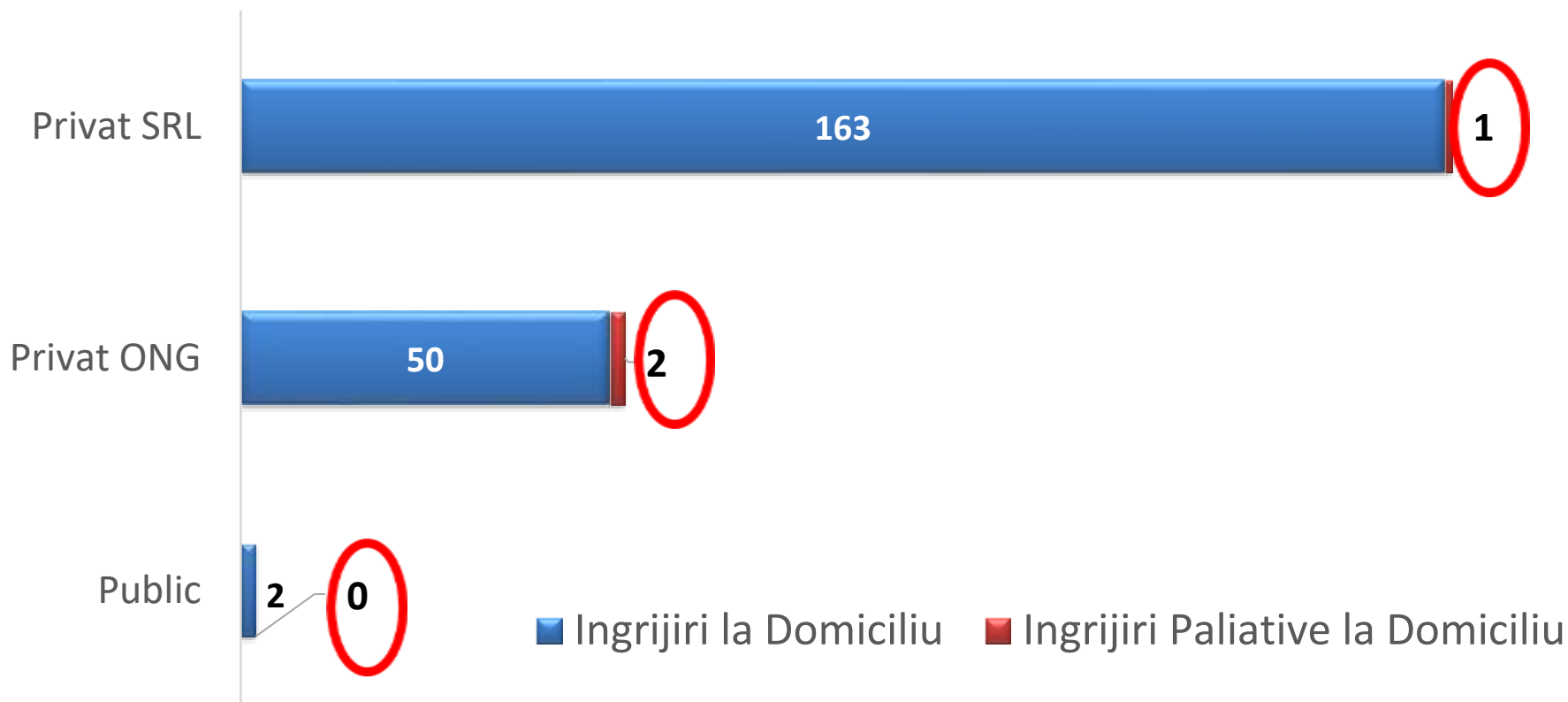
Disparități majore:

In 2017: **32 (71%)** judete fara servicii de IPD

In 2019: **36 (80%)** judete fara servicii de IPD

2. Ingrijire paliativa la domiciliu


Distributia furnizorilor de ID si IPD
in sistemul public, privat ONG si privat SRL
în 2019



3. Ingrijirea paliativa in ambulator

TOTAL furnizori in 2017: **3** (ONG) dintre care **2** în contract cu CAS

TOTAL furnizori in 2019: **28 furnizori** (14 public, 6 ONG, 8 SRL) in **16 judete**
dintre care **19 furnizori** in contract cu CAS



Consultatii efectuate	Consultatii decontate
5236	4801

Surse de finantare: **19** - CAS, **8** - alte surse, **1** - plata pacienti

4. Centre de Zi de îngrijire paliativă

2 furnizori ONG – 3 centre de zi

- Bacau
- Brasov
- Bucharest

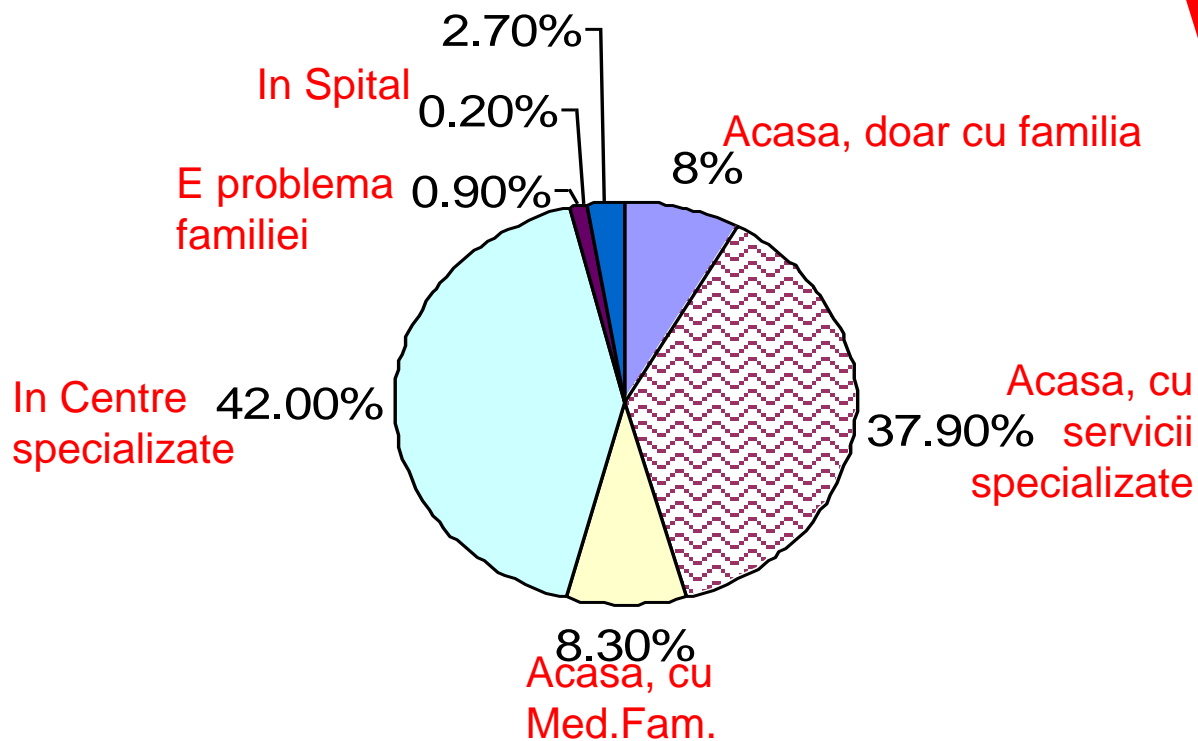
4. Echipa mobile de spital

4 furnizori:

- 3 spitale publice (Lugoj, Pascani, Negresti-Oas)
- 1 SRL (Bârlad)

Ce servicii își dorește populația

- Ingrijit acasa doar de familia sa
- Ingrijit acasa cu ajutorul unor servicii specializate
- Ingrijit acasa cu ajutorul medicului de familie
- Internat intr-un centru specializat destinat pentru bolnavi incurabili
- Este o problema strict a familiei
- Sa fie internat in spital
- Nu stiu/Nu raspunde



54,2% Acasa

2020 - Anul marilor provocari

Dezvoltarea strategica a paliatiei in Romania

Evolutia Serviciilor de ingrijiri paliative

Programele si proiecte de educatie

Programele si proiecte de educatie

- ❑ **Provocarea anului:** Transferul catre cursurile online/blended: curriculum, metode de predare si lucru, adaptare la tehnologie
- ❑ **Noi centre de atestat.** Acum: Brasov. Bucuresti, Cluj, Iasi, Targu Mures, Timisoara

Atestat de studii complementare IP: 609 medici + 125 in curs

- ❑ **Master multidisciplinar de IP** (Universitatea Transilvania Braşov, Fac. Medicina)

TOTAL	2010	2011	2012	2013	2014	2015	2016	2017	2018	2019	2020
370	31	24	23	28	28	25	50	41	28	50	42

- ❑ **Primele 2 serii de asistenți medicali cu specializare IP: 61+83=144**

Programele si proiecte de educatie

Proiectul EDUPALL (Erasmus+) de ***Transpunere a recomandărilor internaționale privind introducerea curriculumul-ului de îngrijiri paliative la nivel universitar***

Rezolutia finala, sustinuta de cadre didactice din mediul academic din Romania si Republica Moldova, recomanda:

“Includerea îngrijirilor paliative ca disciplină obligatorie în curricula academică pentru programele de studii de medicină și de asistență medicală”

ANIP sustine eforturile partenerilor internationali, ai Universitatilor si Facultatilor de medicina si semneaza Rezolutia finala

2021. ANIP și Ingrijirea paliativă, încotro?

Alegeri ale Consiliului Director si Presedintelui

Programe de educatie online /blended

Reluarea Proiectului Cartei Albe

Continuarea proiectului de elaborare a
Programului National



Atunci...



... și acum